

## GUIDA PER GENITORI

### PER GIUSTIFICARE TRAMITE REGISTRO ELETTRONICO

Si può giustificare un'assenza o un ritardo utilizzando l'App Didup Famiglia o dal sito Scuolanext Famiglia.

Per giustificare i genitori dovranno accedere ad Argo Famiglia con le proprie credenziali (diverse da quelle del proprio figlio/a).

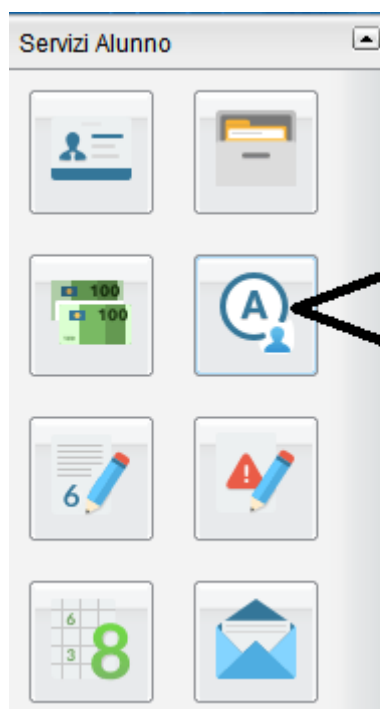
E' possibile, giustificare l'assenza, cliccando sul pulsante



#### Queste le modalità per la giustificazione:

accedendo tramite sito, raggiungere la sezione SERVIZI ALUNNI,

cercare il simbolo con la A cerchiata (si veda immagine);



premere il tasto "Giustifica";

selezionare i giorni tramite la colonna "Giustifica" (si veda immagine qui di fianco) e premere il tasto "Conferma".

File Modifica Visualizza Cronologia Segnalibri Strumenti Aiuto

Opzioni Argo - ScuolaNext Nuova scheda WhatsApp Argo - Famiglia

https://www.portaleargo.it/argoweb/famiglia/index.jsf#

**ARGO** **SCUOLANEXT** ISTITUTO ISTRUZIONE SUPERIORE STATALE "A. PACINOTTI" VIA DON A. PAGANO, 1 - SCAFATI

Servizi Alunno

Alunno: ██████████

Classe: 5E ITMM - MECCANICA E MECCATRONICA CATEGORIA: ISTITUTO TECNICO INDUSTRIALE (ITMI)

Informiamo gli utenti che è adesso scaricabili  
Il codice scuola da utilizzare per accedere è: ██████████

**Assenze Giornaliere**

Assenze	Uscite	Ritardi
18/10/2018		
23/10/2018		24/10/2018
29/10/2018		27/10/2018
30/10/2018		
05/11/2018		
07/11/2018		
08/11/2018		
10/11/2018		
12/11/2018		
14/11/2018		13/11/2018

Assenze per giorno Assenze per Mese Giustifica

Totale Assenze: 19  
Totale Uscite: 0  
Totale Ritardi: 8

https://www.portaleargo.it/argoweb/famiglia/index.jsf#

**ARGO** **SCUOLANEXT** ISTITUTO ISTRUZIONE SUPERIORE STATALE "A. PACINOTTI" VIA DON A. PAGANO, 1 - SCAFATI

Servizi Alunno

Alunno: ██████████

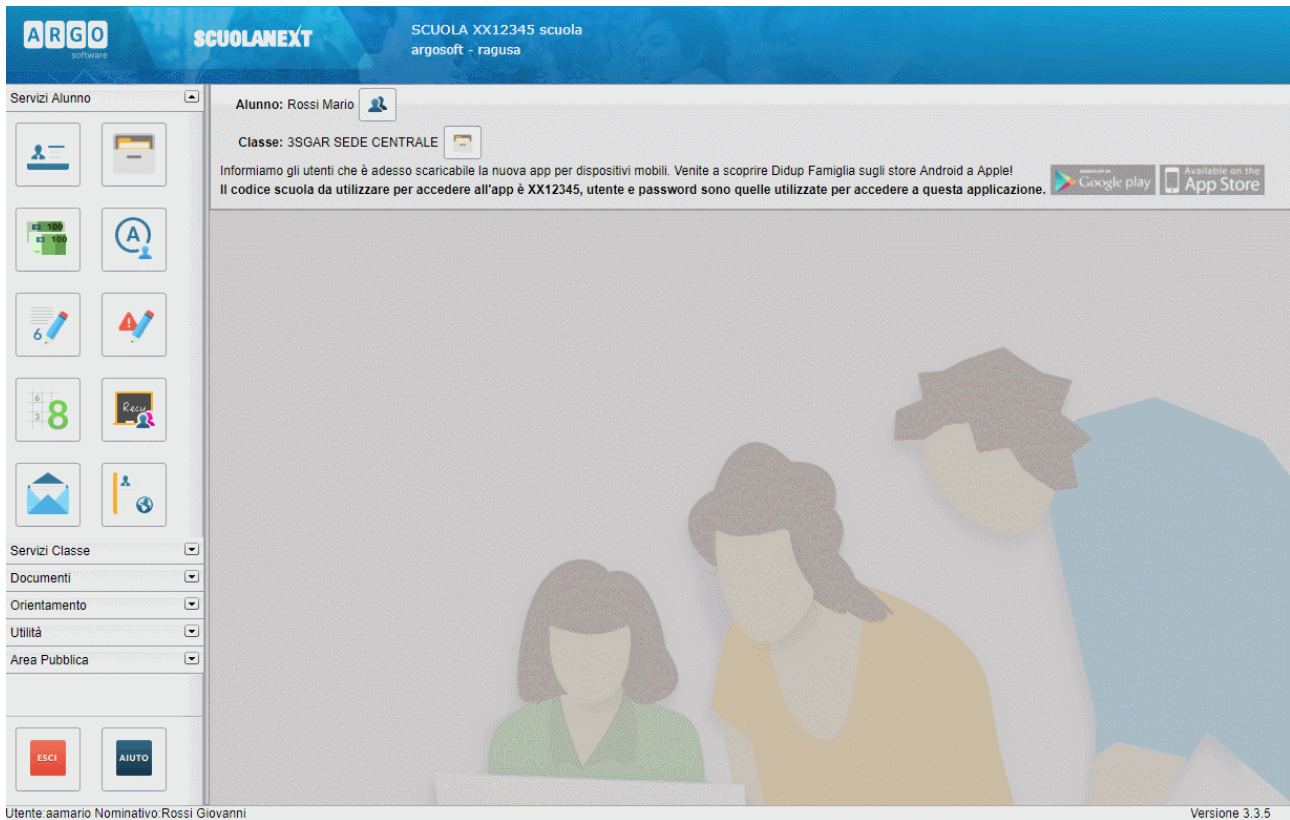
Classe: 5E ITMM - MECCANICA E MECCATRONICA CATEGORIA: ISTITUTO TECNICO INDUSTRIALE (ITMI)

Informiamo gli utenti che è adesso scaricabili  
Il codice scuola da utilizzare per accedere è: ██████████

**Giustifica Assenze**

Giustifica	Data Assenza	Evento	Descrizione Assenza
<input type="checkbox"/>	07/11/2018	Assenza	
<input type="checkbox"/>	10/11/2018	Assenza	
<input type="checkbox"/>	12/11/2018	Assenza	
<input type="checkbox"/>	14/11/2018	Assenza	

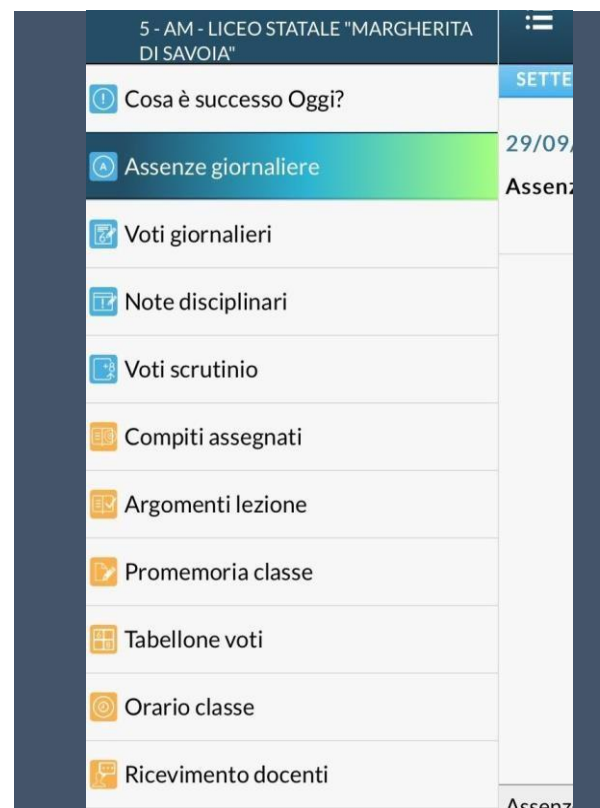
Motivo:



<https://www.argofamiglia.it/scuolanext-famiglia/>

## App Didup Famiglia

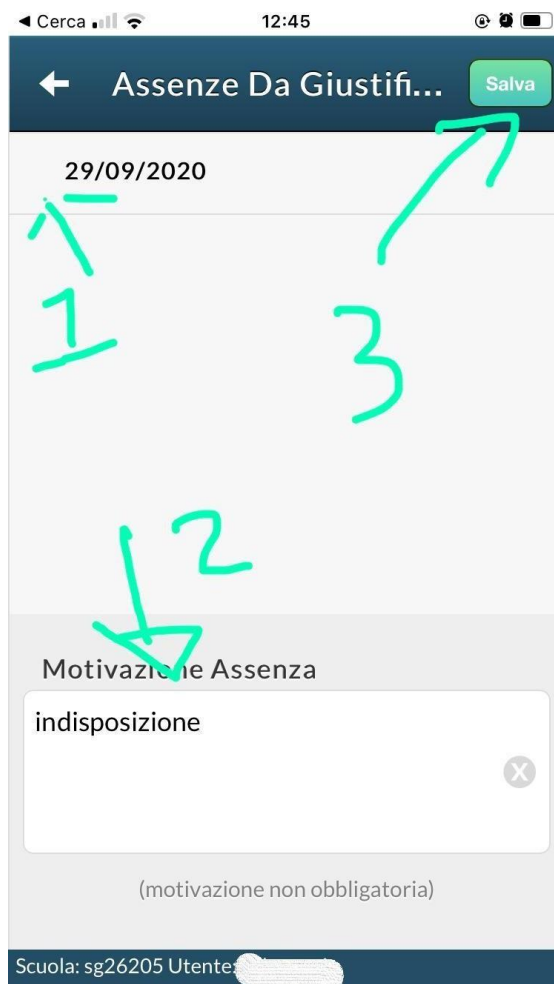
Dalla schermata iniziale dell'app, selezionare la voce **“Assenze giornaliere”**



Dopo aver cliccato, appare la seguente schermata, quindi cliccare su “Giustifica”



A questo punto bisogna selezionare la **data** del giorno di assenza/ritardo (1), inserire le **motivazioni** dell'assenza (2) ed infine cliccare su “Salva” (3)



www.argofamiglia.it/#appfamiglia

 **Portale FAMIGLIA**

Home APP Famiglia Sculanext Famiglia FAQ

 **FAMIGLIA**

## DIDUP FAMIGLIA

È l'applicazione per smartphone di Argo Software che consente la consultazione dei dati del registro elettronico che la scuola decide di mettere a disposizione delle famiglie per l'anno scolastico corrente.

[SCOPRILA](#)



The image shows a hand holding a white smartphone. The screen displays the DIDUP FAMIGLIA app interface. At the top, it shows the user's name 'Rossi Mario' and the school '3 - SGAR - SEDE CENTRALE'. Below this is a list of menu items: 'Che è successo Oggi?' (with a red notification badge), 'Assenze giornaliere', 'Voti giornalieri', 'Note disciplinari', 'Voti scrutinio', 'Compiti assegnati', 'Argomenti lezione', 'Promemoria classe', 'Tabellone voti', 'Orario classe', and 'Ricevimento docenti'. A red arrow points to the 'Assenze giornaliere' option.

Altre informazioni si possono trovare sul sito di Argo

<https://www.argofamiglia.it/perche-non-riesco-a-justificare-le-assenze>